

Bedrijfshulpverlening

Onderstaande cursussen geven de juiste basis om als BHV-er je taken uit te voeren.

BHV basis



BHV herhaling




EHBO voor onderweg met code '95




Reanimatie




Legenda

 E-learning

 Lesblok

 Tijdsduur lesblok of e-learning
(* e-learning afhankelijk van eigen kennis)

 Certificaat

EH = Eerste Hulp + AED

BO = Brand &
Ondersteuning

RA = Reanimeren + AED



BRONCKHORST
OPLEIDINGSCENTRUM

Bedrijfshulpverlening

Er gebeurt een calamiteit in uw organisatie; er valt iemand van de trap of vind een ongeval plaats in de productiehal. Een ongelukje zit in een klein hoekje en kan iedereen overkomen. Niet alleen als elke seconde telt, ook bij kleine calamiteiten wil je kunnen vertrouwen op je bedrijfshulpverleners (BHV-ers) in je organisatie.

Opzetten BHV organisatie

Het opzetten van een BHV organisatie hoeft niet ingewikkeld te zijn. Bronckhorst Opleidingscentrum (BOC) helpt u graag op weg met 4 handige tips.

Aanbod BHV trainingen

BOC biedt de BHV training aan in verschillende vormen, passend binnen uw organisatie. Of het nu gaat om individuele aanmeldingen of groepscursus, een halve dag trainen of een hele dag, er zijn veel mogelijkheden. Alle trainingen zijn erop gericht om de BHV-ers gemotiveerd te houden en voldoende worden uitgedaagd.

Elke deelnemer krijgt toegang tot een eigen digitale leeromgeving, welke het hele jaar toegankelijk blijft om de kennis up to date te houden.

- E-learning BHV basis of BHV herhaling
- Behaalde certificaten

Meer weten? Ga naar www.bocopleidingscentrum.nl

Stappenplan Bent u RI&E plichtig?



Bron: www.rie.nl

Tip 1: Breng alle risico's in kaart

Door het opstellen van een Risico Inventarisatie en Evaluatie (RI&E) brengt u alle risico's in kaart. Enerzijds een lijst met veiligheids- en gezondheidsrisico's en anderzijds een plan van aanpak (pva) om de risico's op te lossen of verkleinen.

Tip 2: Stel een BHV- en ontruimingsplan op

In het plan komt o.a. naar voren hoe de BHV is georganiseerd, met welke maatregelen, opleiding en uitrusting. Vergeet niet om na te denken over de verzamelplaats bij een ontruiming en waar alle hoofdafsluiters zitten.

Tip 3: Zorg dat de BHV organisatie de juiste kennis heeft door jaarlijks een BHV training aan te bieden

BHV-ers hoeven gelukkig niet dagelijks hun taken uit te voeren. Om ervoor te zorgen dat de kennis en praktische vaardigheden wel up to date blijven, is jaarlijks herhalen zeer belangrijk.

Tip 4: Organiseer jaarlijks een ontruimingsoefening

Bereid medewerkers voor op eventuele calamiteiten. Het is belangrijk dat iedereen de vluchtroutes kent, hoe ze alarm moeten slaan en wie ze moeten waarschuwen. Een ontruimingsoefening, gepland of onaangekondigd, bereid werknemers voor op eventuele calamiteiten.



**BRONCKHORST
OPLEIDINGSCENTRUM**